

À comunidade acadêmica do Campus de Castanhal,

Terminada a fase de implantação dos novos rádios que fornecem acesso à rede sem fio institucional “UFPA 2.0 – Institucional”, é o momento de divulgar o procedimento para se conectar a rede.

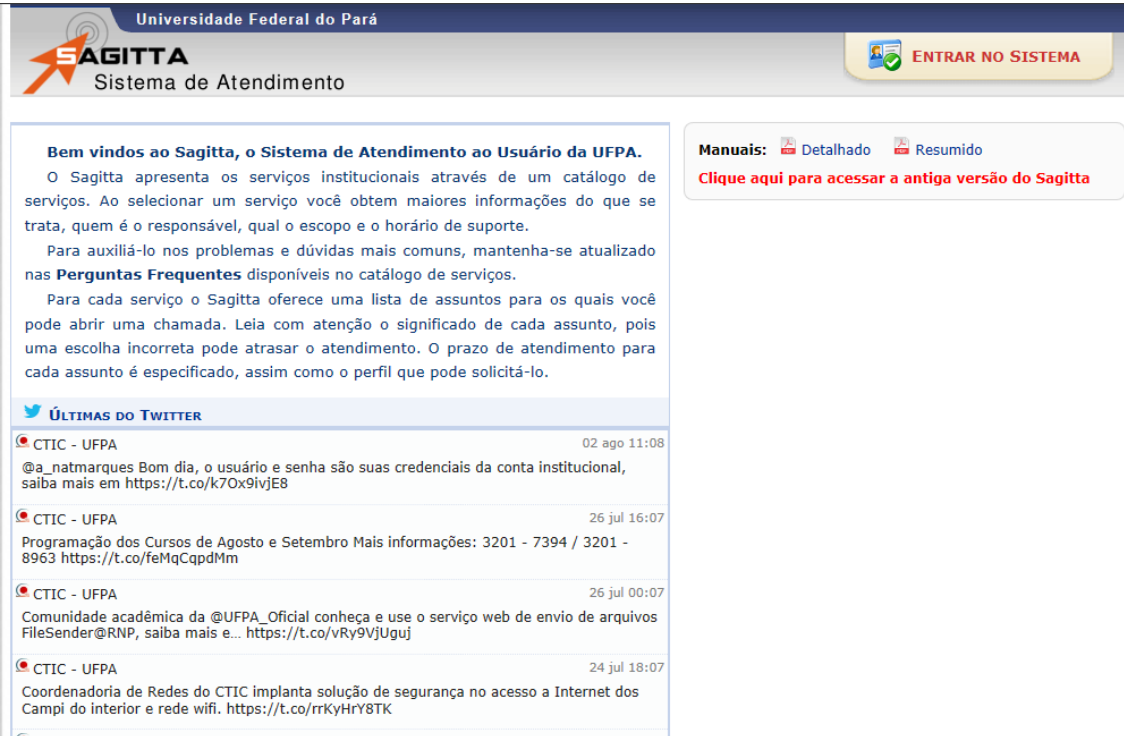
Para realizar a conexão a rede sem fio da UFPA é necessário que o usuário tenha uma conta institucional da UFPA. Para os servidores, a conta institucional pode ser o seu próprio e-mail da UFPA. Contudo, o servidor ainda precisa habilitar o acesso à rede sem fio para o seu e-mail. Isto é feito no sistema de atendimento chamado Sagitta. Para acesso ao sistema Sagitta, o servidor pode usar as suas credenciais do SIG-RH.

Por outro lado, os alunos que não possuem e-mail da UFPA precisam criar uma conta institucional, também por meio do sistema de atendimento Sagitta. Os alunos podem acessar o Sagitta com as credenciais que já possuem no sistema SIGAA.

Para realizar a habilitação do e-mail ou criação da conta institucional, execute os procedimentos a seguir. Estes procedimentos precisam ser feitos apenas uma única vez.

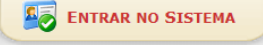
### Para cadastrar o seu Login da Rede Sem Fio “UFPA 2.0 – Institucional”:

1. Insira o seguinte endereço no navegador: [sagitta.ufpa.br/sagitta](http://sagitta.ufpa.br/sagitta). O navegador abrirá a seguinte página:






Universidade Federal do Pará





**SAGITTA**  
Sistema de Atendimento

 **ENTRAR NO SISTEMA**

**Bem vindos ao Sagitta, o Sistema de Atendimento ao Usuário da UFPA.**  
O Sagitta apresenta os serviços institucionais através de um catálogo de serviços. Ao selecionar um serviço você obtém maiores informações do que se trata, quem é o responsável, qual o escopo e o horário de suporte.  
Para auxiliá-lo nos problemas e dúvidas mais comuns, mantenha-se atualizado nas **Perguntas Frequentes** disponíveis no catálogo de serviços.  
Para cada serviço o Sagitta oferece uma lista de assuntos para os quais você pode abrir uma chamada. Leia com atenção o significado de cada assunto, pois uma escolha incorreta pode atrasar o atendimento. O prazo de atendimento para cada assunto é especificado, assim como o perfil que pode solicitá-lo.

**Manuais:**  [Detalhado](#)  [Resumido](#)  
[Clique aqui para acessar a antiga versão do Sagitta](#)


 **ÚLTIMAS DO TWITTER**

-  CTIC - UFPA 02 ago 11:08  
@a\_natmarques Bom dia, o usuário e senha são suas credenciais da conta institucional, saiba mais em <https://t.co/k7Ox9lvjE8>
-  CTIC - UFPA 26 jul 16:07  
Programação dos Cursos de Agosto e Setembro Mais informações: 3201 - 7394 / 3201 - 8963 <https://t.co/feMqCqpdMm>
-  CTIC - UFPA 26 jul 00:07  
Comunidade acadêmica da @UFPA\_Oficial conheça e use o serviço web de envio de arquivos FileSender@RNP, saiba mais e... <https://t.co/vRy9VjUguj>
-  CTIC - UFPA 24 jul 18:07  
Coordenadoria de Redes do CTIC implanta solução de segurança no acesso a Internet dos Campi do interior e rede wifi. <https://t.co/rRkYHrY8TK>



2. Clique no botão **Entrar no Sistema**, na parte superior da página.

Universidade Federal do Pará

**SAGITTA**  
Sistema de Atendimento

 **ENTRAR NO SISTEMA**

**Bem vindos ao Sagitta, o Sistema de Atendimento ao Usuário da UFPA.**  
O Sagitta apresenta os serviços institucionais através de um catálogo de serviços. Ao selecionar um serviço você obtém maiores informações do que se trata, quem é o responsável, qual o escopo e o horário de suporte.

**Manuais:**  [Detalhado](#)  [Resumido](#)  
[Clique aqui para acessar a antiga versão do Sagitta](#)

3. Uma página de autenticação no serviço do Sagitta será aberta. Os servidores da UFPA podem inserir suas credenciais do SIG-RH. E quanto aos alunos, eles podem inserir as credenciais do SIGAA, conforme explica a mensagem abaixo dos campos de autenticação. Depois de inserir suas credenciais, clique no botão **Entrar**.

UFPA - SAGITTA - Sistema de Atendimento

**ATENÇÃO!**  
O sistema diferencia letras maiúsculas de minúsculas APENAS na senha, portanto ela deve ser digitada da mesma maneira que no cadastro.

Perdeu o e-mail de confirmação de cadastro? [Clique aqui para recuperá-lo.](#)  
Esqueceu o login? [Clique aqui para recuperá-lo.](#)  
Esqueceu a senha? [Clique aqui para recuperá-la.](#)


**Entrar no Sistema**

Usuário:

Senha:

**Atenção: utilize as mesmas credenciais do SIG-UFPA (SIGAA, SIGRH e SIPAC)**  
**Não utilize as credenciais do e-mail.**

4. Na página seguinte, há uma lista de unidades de serviço, que são os diversos campi da UFPA. Clique na unidade chamada **CTIC – Centro de Tecnologia da Informação e Comunicação – Belém**.

 **Busca Rápida de Assuntos**

Busque um assunto por palavras-chave

Para encontrar mais facilmente os serviços oferecidos pela UFPA, selecione a unidade prestadora logo abaixo:

**CALTA - CAMPUS UNIVERSITARIO DE ALTAMIRA - ALTAMIRA**  
**CANAN - CAMPUS UNIVERSITARIO DE ANANINDEUA - ANANINDEUA**  
**CBRAG - CAMPUS UNIVERSITARIO DE BRAGANCA - BRAGANÇA**  
**CCAPA - CAMPUS UNIVERSITARIO DE CAPANEMA - CAPANEMA**  
**CCAST - CAMPUS UNIVERSITARIO DE CASTANHAL - CASTANHAL**  
**CTUCU - CAMPUS UNIVERSITARIO DE TUCURUI - TUCURUÍ**  
**CCAME - CAMPUS UNIVERSITARIO DO TOCANTINS - CAMETA - CAMETÁ**  
**CIAC - CENTRO DE REGISTRO E INDICADORES ACADEMICOS - BELÉM**  
**CTIC - CENTRO DE TECNOLOGIA DA INFORMACAO E COMUNICACAO - BELÉM**  
**ICJ - INSTITUTO DE CIENCIAS JURIDICAS - BELÉM**  
**ICSA - INSTITUTO DE CIENCIAS SOCIAIS APLICADAS - BELÉM**  
**PROGEP - PRO-REITORIA DE DESENVOLVIMENTO E GESTAO DE PESSOAL - BELÉM**

5. Será exibida a página **Selecione um Serviço**, que mostra os serviços oferecidos pelo CTIC. Clique na opção **Cadastrar Login da Rede Sem Fio**.

**1** Selecione um serviço      **2** Selecione um assunto      **3** Solicite atendimento

Para encontrar mais facilmente os serviços oferecidos pela UFPA, selecione a unidade prestadora logo abaixo:

**CTIC - CENTRO DE TECNOLOGIA DA INFORMACAO E COMUNICACAO - BELEM - FONE: (91)3201-7800 / 8280** ▾

- Correio Eletrônico**
  - Abertura, Recuperação e Fechamento de E-mail
  - Lista de discussão
  - Anti-Spam
  - Coordenadorias Internas ao CTIC
  - Gestão de Conta de E-mail
- Serviços On-Line**
  - Modificar Instituto do Login Institucional
  - VPN
  - Gestão de Identidade
  - Liberação de IPs e Portas no Firewall.
  - Cadastrar Login da Rede Sem Fio**
  - Prevenção de Incidentes de Segurança
  - Acesso aos Periódicos CAPES
- Suporte Computacional**
  - Impressoras/Scanner
  - Manutenção de Computadores
  - Compartilhamento de arquivos
  - Diagnóstico / Avaliação / Instalação PC
  - Instalação ou remoção de programas

6. Na sequência, será exibida a página **Selecione um assunto**. Se você é servidor da UFPA e já possui e-mail da UFPA, siga para a seção “Para servidores que já possuem e-mail da UFPA”. Se você é um aluno e não possui um e-mail da UFPA, siga para a seção “Para alunos que não possuem e-mail da UFPA”.

**1** Cadastrar Login da Rede Sem Fio      **2** Selecione um assunto      **3** Solicite atendimento

**Cadastrar Login Da Rede Sem Fio**

Cadastre aqui o seu login para a rede sem fio institucional da UFPA.

**Unidade Provedora**

CENTRO DE TECNOLOGIA DA INFORMACAO E COMUNICACAO

**Escopo**

Está no escopo deste serviço a criação de contas institucionais para discentes da UFPA.

**Anexos**

Está no escopo deste serviço a criação de contas institucionais para discentes da UFPA.

**Disponibilidade**

24h por dia, 7 dias por semana

**Suporte**

Serviço online via Sagitta ou suporte presencial via Central de Atendimento do CTIC

**Contas**

- Ativação de conta institucional antiga.**

Possibilita a ativação da conta institucional do usuário que já possui e-mail com a finalidade de utilizar a rede sem fio da instituição (UFPA 2.0 Institucional ou eduroam), assim como ter acesso aos Periódicos da CAPES.

**Prazo Estimado:** 1 a 10 dias úteis

**Quem pode solicitar:** Docente, Técnico Administrativo, Discente Ativo
- Criação de Conta Institucional**

Criar conta institucional para acessar os serviços online. Por exemplo, a rede sem fio Institucional (wifi), os Periódicos da CAPES, o Eduroam, etc.

**Prazo Estimado:** 1 a 40 dias úteis

**Quem pode solicitar:** Docente, Técnico Administrativo, Discente Ativo

Copyright 2017 - Coordenadoria de Sistemas de Informação - CTIC - Universidade Federal do Pará - UFPA - Versão 2.3

Para servidores que já possuem e-mail da UFPA:

7. Clique na opção **Ativação de conta institucional antiga**.

1 Cadastrar Login da Rede Sem Fio      2 **Selecione um assunto**      3 Solicite atendimento

**Cadastrar Login Da Rede Sem Fio**

Cadastre aqui o seu login para a rede sem fio institucional da UFPA.

**Unidade Provedora**  
CENTRO DE TECNOLOGIA DA INFORMAÇÃO E COMUNICAÇÃO

**Escopo**  
Está no escopo deste serviço a criação de contas institucionais para discentes da UFPA.

**Anexos**  
Está no escopo deste serviço a criação de contas institucionais para discentes da UFPA.

**Disponibilidade**  
24h por dia, 7 dias por semana

**Suporte**  
Serviço online via Sagitta ou suporte presencial via Central de Atendimento do CTIC

▼ **Contas**

**Ativação de conta institucional antiga.**

Possibilita a ativação da conta institucional do usuário que já possui e-mail com a finalidade de utilizar a rede sem fio da instituição (UFPA 2.0 Institucional ou eduroam), assim como ter acesso aos Periódicos da CAPES.

**Prazo Estimado:** 1 a 10 dias úteis

**Quem pode solicitar:** Docente, Técnico Administrativo, Discente Ativo

**Criação de Conta Institucional**

Criar conta institucional para acessar os serviços online. Por exemplo, a rede sem fio institucional (wifi), os Periódicos da CAPES, o Eduroam, etc.

**Prazo Estimado:** 1 a 40 dias úteis

**Quem pode solicitar:** Docente, Técnico Administrativo, Discente Ativo

Copyright 2017 - Coordenadoria de Sistemas de Informação - CTIC - Universidade Federal do Pará - UFPA - Versão 2.3

8. Será aberta a página mostrada abaixo. No quadro **Formulário de Abertura de Chamada**, o seu e-mail da UFPA será listado abaixo dos campos de senha. Insira a senha do seu e-mail no campo **Senha** e confirme a senha no campo **Confirmação de Senha**. Em seguida, clique no botão **Ativar Acesso Sem Fio**.

1 Cadastrar Login da Rede Sem Fio      2 Ativação de conta institucional antiga.      3 **Solicite atendimento**

**Cadastrar Login Da Rede Sem Fio**

Cadastre aqui o seu login para a rede sem fio institucional da UFPA.

**Unidade Provedora**  
CENTRO DE TECNOLOGIA DA INFORMAÇÃO E COMUNICAÇÃO

**Escopo**  
Está no escopo deste serviço a criação de contas institucionais para discentes da UFPA.

**Anexos**  
Está no escopo deste serviço a criação de contas institucionais para discentes da UFPA.

**Disponibilidade**  
24h por dia, 7 dias por semana

**Suporte**  
Serviço online via Sagitta ou suporte presencial via Central de Atendimento do CTIC

**FORMULÁRIO DE ABERTURA DE CHAMADA**

**Assunto:** Ativação de conta institucional antiga.

Informe a senha da conta institucional para qual deseja acesso a Rede Sem Fio Institucional:

Senha:  ← **Insira sua senha**

Confirmação de Senha:

**E-mail**      **Opção**

████████@ufpa.br       ← **Clique no botão**

Copyright 2017 - Coordenadoria de Sistemas de Informação - CTIC - Universidade Federal do Pará - UFPA - Versão 2.3

9. Na próxima página, o sistema exibe informações sobre a sua chamada. Certifique-se de que o item **Situação** tenha o status de **Atendida**.

**Código:** #752365

**Serviço:** CTIC > Serviços On-Line > Cadastrar Login da Rede Sem Fio

**Assunto:** Ativação de conta institucional antiga.

**Data Abertura:** 09/08/2017 às 11:47


**Prazo Estimado:** 1 a 10 dias úteis (23/08/2017 às 11:47)

**Pendência:** Sem pendência

**Situação:** **Atendida**

**Solicitação:** Solicito o acesso à Rede Sem Fio Institucional para a conta [fabianaoliveira@ufpa.br](mailto:fabianaoliveira@ufpa.br)

**Anexos:**

**Solicitante:**  **Últimas chamadas**

TÉCNICA DE SISTEMAS DE INFORMAÇÃO  
 fabianaoliveira@ufpa.br - 31124611  
 Técnico Administrativo - Ativo Permanente  
 CCAST - AUXILIAR EM ADMINISTRAÇÃO  
 Cargo: 2219292 (Castanhal/PA)  
 CCAST - CAMPUS UNIVERSITARIO DE CASTANHAL  
 Matrículas: 14160000114

09 DE AGOSTO DE 2017

**Chamada criada** (Solicitante) - 11:42

**Sagitta (Administrador) - 11:47**  
 Solicitação concluída. Por favor, confirme, feche a chamada e avalie o atendimento.

10. Na parte inferior da página, faça a sua avaliação do serviço. Escreva um comentário e clique no botão **Comentar e Fechar**.

**Assunto:** Ativação de conta institucional antiga.

**Data Abertura:** 09/08/2017 às 11:47


**Prazo Estimado:** 1 a 10 dias úteis (23/08/2017 às 11:47)

**Pendência:** Sem pendência

**Situação:** Atendida

**Solicitação:** Solicito o acesso à Rede Sem Fio Institucional para a conta [fabianaoliveira@ufpa.br](mailto:fabianaoliveira@ufpa.br)

**Anexos:**

**Solicitante:**  **Últimas chamadas**

TÉCNICA DE SISTEMAS DE INFORMAÇÃO  
 fabianaoliveira@ufpa.br - 31124611  
 Técnico Administrativo - Ativo Permanente  
 CCAST - AUXILIAR EM ADMINISTRAÇÃO  
 Cargo: 2219292 (Castanhal/PA)  
 CCAST - CAMPUS UNIVERSITARIO DE CASTANHAL  
 Matrículas: 14160000114

| Função                                 | Início     |
|--|------------|
| SECRETARIO ADMINISTRATIVO - FACMATEMAT | 29/03/2016 |

**Técnicos alocados:** Nenhum técnico(a) alocado(a)

**RAT - RELATÓRIO DE ATENDIMENTO TÉCNICO**

**Diagnóstico:** Não informado

**Atividades:** Não informado

**Sagitta (Administrador) - 11:47**  
 Solicitação concluída. Por favor, confirme, feche a chamada e avalie o atendimento.

Confirme o atendimento de sua chamada clicando em **Comentar e Fechar**. Caso ainda haja alguma pendência, clique em **Comentar e Reatender** para continuar o atendimento.

**Avalie o Atendimento**

**Sua avaliação** → **Excelente** (5 stars)

Obrigado. | **Seu comentário**

**Comentar e Fechar** Comentar e Reatender Comentar

11. O seu comentário aparecerá do lado direito da página. O seu e-mail agora já pode ser usado para se conectar a rede sem fio “UFPA 2.0 – Institucional”.

|  |  |
|--|--|
| <p><b>Código:</b> #752365</p> <p><b>Serviço:</b> CTIC &gt; Serviços On-Line &gt; Cadastrar Login da Rede Sem Fio</p> <p><b>Assunto:</b> Ativação de conta institucional antiga.</p> <p><b>Data Abertura:</b> 09/08/2017 às 11:47</p> <p><b>Prazo Estimado:</b> 1 a 10 dias úteis (23/08/2017 às 11:47)</p> <p><b>Pendência:</b> Sem pendência</p> <p><b>Data Fechamento:</b> 09/08/2017 às 11:52</p> <p><b>Situação:</b> Fechada</p> <p><b>Solicitação:</b> Solicito o acesso à Rede Sem Fio Institucional para a conta <a href="mailto:luiz.marcos@ufpa.br">luiz.marcos@ufpa.br</a></p> <p><b>Anexos:</b></p> | <p>09 DE AGOSTO DE 2017</p> <p>Chamada criada</p> <p>Sagitta (Administrador) - 11:47<br/>Solicitação concluída. Por favor, confirme, feche a chamada e avalie o atendimento.</p> <p><b>1</b> Solicitante - 11:47<br/>Obrigado.</p> |
|--|--|

Para alunos que não possuem e-mail da UFPA

7. Clique na opção **Criação de Conta Institucional**.

**1** Cadastrar Login da Rede Sem Fio

**2** **Selecione um assunto**

**3** Solicite atendimento

**Cadastrar Login Da Rede Sem Fio**

Cadastre aqui o seu login para a rede sem fio institucional da UFPA.

**Unidade Provedora**

CENTRO DE TECNOLOGIA DA INFORMACAO E COMUNICACAO

**Escopo**

Está no escopo deste serviço a criação de contas institucionais para discentes da UFPA.

**Anexos**

Está no escopo deste serviço a criação de contas institucionais para discentes da UFPA.

**Disponibilidade**

24h por dia, 7 dias por semana

**Suporte**

Serviço online via Sagitta ou suporte presencial via Central de Atendimento do CTIC

**Contas**

**Ativação de conta institucional antiga.**

Possibilita a ativação da conta institucional do usuário que já possui e-mail com a finalidade de utilizar a rede sem fio da instituição (UFPA 2.0 Institucional ou eduroam), assim como ter acesso aos Periódicos da CAPES.

**Prazo Estimado:** 1 a 10 dias úteis

**Quem pode solicitar:** Técnico Administrativo, Discente Ativo, Docente

---

**Criação de Conta Institucional**

Criar conta institucional para acessar os serviços online. Por exemplo, a rede sem fio institucional (wifi), os Periódicos da CAPES, o Eduroam, etc.

**Prazo Estimado:** 1 a 40 dias úteis

**Quem pode solicitar:** Técnico Administrativo, Discente Ativo, Docente

Copyright 2017 - Coordenadoria de Sistemas de Informação - CTIC - Universidade Federal do Pará - UFPA - Versão 2.3

8. Na próxima página, leia atentamente a **Confirmação de Termo** e clique no botão **Aceito**. Isto indica que você concorda com os termos que regem o uso da sua **Conta Institucional**.

1 Cadastrar Login da Rede Sem Fio      2 Criação de Conta Institucional      3 Solicite atendimento

### Cadastrar Login Da Rede Sem Fio

Cadastre aqui o seu login para a rede sem fio institucional da UFPA.

**Unidade Provedora**  
CENTRO DE TECNOLOGIA DA INFORMACAO E COMUNICACAO

**Escopo**  
Está no escopo deste serviço a criação de contas institucionais para discentes da UFPA.

**Anexos**  
Está no escopo deste serviço a criação de contas institucionais para discentes da UFPA.

**Disponibilidade**  
24h por dia, 7 dias por semana

**Suporte**  
Serviço online via Sagitta ou suporte presencial via Central de Atendimento do CTIC

### CONFIRMAÇÃO DE TERMO

Declaro ter ciência e estar de acordo com as políticas descritas abaixo, comprometendo-me a respeitá-las e cumpri-las plena e integralmente.

1. Estar ciente de que com esta conta, eu poderei acessar alguns serviços institucionais, por exemplo, os Periódicos da CAPES, o Wifi Institucional, o Eduroam etc. E caso deseje algum outro serviço que não esteja habilitado, devo solicitar o novo serviço na Coordenadoria de Atendimento ao Usuário do CTIC;
2. A utilização dos serviços não deve ter fins ilegais, utilização para distribuição de material proibido, difamatório, obsceno, pornográfico, comercial, divulgação, distribuição de correio eletrônico não solicitado (SPAM), corrente de correio eletrônico ou ainda que viole qualquer legislação aplicável, seja essa local, estadual, nacional ou internacional;
3. É vedado ao usuário utilizar os serviços para divulgar/transmitir programas tidos como "cavalo de tróia", vírus ou outro método que possa causar danos aos destinatários ou terceiros;
4. O CTIC se reserva o direito de bloquear uma conta sem prévio aviso pelo uso indevido dos serviços;
5. Acessar os serviços institucionais, somente com autorização (usuário/senha);
6. Encerrar as sessões dos serviços institucionais, garantindo assim a impossibilidade de acesso indevido por terceiros;
7. Não revelar minha senha de acesso aos serviços institucionais a ninguém e tomar o máximo de cuidado para que ela permaneça somente de meu conhecimento;
8. Alterar minha senha, sempre que obrigatório ou que tenha suspeição de descoberta por terceiros, não usando combinações simples que possam ser facilmente descobertas.
9. A conta de usuário só terá validade enquanto perdurar o vínculo do usuário com a Universidade Federal do Pará.

Copyright 2017 - Coordenadoria de Sistemas de Informação - CTIC - Universidade Federal do Pará - UFPA - Versão 2.3

9. O quadro **Formulário de Abertura de Chamada** mostrará a conta institucional que será criada. Ela termina com o padrão **@castanhal.ufpa.br**. Memorize ou anote a sua conta institucional. Em seguida, insira a senha que deseja cadastrar no campo **Senha** e confirme-a no campo **Confirme a Senha**. Por último, clique no botão **Confirmar**.

1 Cadastrar Login da Rede Sem Fio      2 Criação de Conta Institucional      3 Solicite atendimento

### Cadastrar Login Da Rede Sem Fio

Cadastre aqui o seu login para a rede sem fio institucional da UFPA.

**Unidade Provedora**  
CENTRO DE TECNOLOGIA DA INFORMACAO E COMUNICACAO

**Escopo**  
Está no escopo deste serviço a criação de contas institucionais para discentes da UFPA.

**Anexos**  
Está no escopo deste serviço a criação de contas institucionais para discentes da UFPA.

### FORMULÁRIO DE ABERTURA DE CHAMADA

**Assunto:** Criação de Conta Institucional

Será criada a conta institucional: [castanhal@castanhal.ufpa.br](mailto:castanhal@castanhal.ufpa.br) ← Sua conta institucional

Com este login você terá acesso aos serviços:

**Acesso ao Periódicos da CAPES através do CAFe**  
**Rede Sem Fio UFPA 2.0 - Institucional**

Mais Informações: [Wiki CTIC](#)

Para concluir, informe a senha que deseja criar e clique em "Confirmar":

**Senha:**  ← Sua senha

**Confirme a Senha:**

10. Na próxima página, o sistema exibe informações sobre a sua chamada. Certifique-se de que o item **Situação** tenha o status de **Atendida**.







computador ou notebook tenha um número de patrimônio da UFPA, a Equipe de TI do campus de Castanhal pode ajudar no processo de configuração.

**Mais Informações:**

Configurando o Google Android para acessar a rede sem fio da UFPA:

Acesse [http://wiki.ctic.ufpa.br/index.php/Configurando\\_o\\_Google\\_Android](http://wiki.ctic.ufpa.br/index.php/Configurando_o_Google_Android)

Para cadastrar Login da Rede Sem Fio da UFPA:

Acesse <http://wiki.ctic.ufpa.br/index.php/Aqui>

Configurando o Microsoft Windows 7 para acesso a rede sem fio da UFPA:

Acesse [http://wiki.ctic.ufpa.br/index.php/Configurando\\_o\\_Microsoft\\_Windows\\_7](http://wiki.ctic.ufpa.br/index.php/Configurando_o_Microsoft_Windows_7)

Configurando o Microsoft Windows 8 para acesso a rede sem fio da UFPA:

Acesse [http://wiki.ctic.ufpa.br/index.php/Configurando\\_o\\_Microsoft\\_Windows\\_8](http://wiki.ctic.ufpa.br/index.php/Configurando_o_Microsoft_Windows_8)

Para configurar outros sistemas operacionais:

Acesse [http://wiki.ctic.ufpa.br/index.php/Categoria:Rede\\_sem\\_Fio](http://wiki.ctic.ufpa.br/index.php/Categoria:Rede_sem_Fio)